

Les Oracles en Cartomancie



Écrit par: Zak



Beaucoup de personnes utilisent et développent leurs dons par simple passion. Il existe de nombreux Tarots et Oracles qui sont très variés et, pour certains, très spécifiques.

L'art de la divination n'a rien à voir avec la « bonne aventure », bien au contraire. Une pratique bien conduite de la divination nous permet de développer nos facultés d'intuition.

Il est important de préciser qu'un tirage est une photographie prise à un instant bien précis! Nous avons en nous le potentiel de modifier ce cliché et, en aucun cas, nous ne devons être influencés par cette image. Un tirage peut nous prévenir de ce qu'il va se passer mais c'est à nous seul à modifier le cours des choses ou de les laisser aller.

Il est aussi conseillé de voir, dans les cartes d'un oracle, un outil de connaissance de soi plutôt qu'un outil divinatoire! La meilleure manière d'utiliser un oracle n'est pas de l'interroger pour connaître son avenir mais de le questionner pour répondre à des interrogations qui peinent notre vie (ou celle des autres) au quotidien. Il faut avoir la sagesse de comprendre ou d'accepter ses révélations et, pour cela, il suffit tout simplement d'écouter ce que dit son cœur. De plus, sachez que notre avenir change toujours en fonction des décisions que nous prenons au cours de notre vie. C'est pourquoi un tirage à ce sujet n'est pas utile à notre évolution. De plus, ceci peut mener à une dépendance vis-à-vis de l'oracle en ce qui concerne les décisions à prendre.

Il est IMPORTANT de ne jamais ressasser la même question... C'est inutile!!

La différence avec le Tarot

Le jeu de Tarot est composé de 78 lames : 22 arcanes majeurs et 56 arcanes mineurs. L'art de la cartomancie est la capacité de décoder le langage symbolique complexe de chacune des lames. Il ne s'agit pas seulement d'un art divinatoire mais aussi d'un outil extraordinaire de connaissance de soi. Il est intéressant de remarquer que chacune des 22 lames majeures correspond à une lettre hébraïque.

Pour les Oracles, la grande différence est que toutes les cartes se jouent directement. Il n'existe pas d'arcanes majeurs ou mineurs, toutes les cartes sont égales. On ne peut pas jouer avec certaines cartes et en laisser d'autres sur le côté, cela remettrait en question son efficacité et fausserait les réponses. En effet, dans un oracle, toutes les cartes sont liées, il ne peut en manquer aucune.

Une autre différence avec le Tarot est la diversité des Oracles. Le Tarot est un jeu très spécifique dans lequel, même si certains sont différents selon leurs lames et selon le thème du jeu, on trouve toujours les arcanes majeurs et mineurs.

Les Oracles sont tous différents. Il n'y a pas d'oracle fonctionnant ou pouvant être interprété de la même façon qu'un autre étant donné que l'on n'y retrouve jamais les mêmes cartes mais seulement des similitudes ou équivalences, selon leur signification.

Les différents types d'Oracle

Il existe des oracles classiques, certains possédant une particularité, soit dans leur spécificité soit dans leur interprétation. Cependant, tous sont uniques bien que certains aient un usage quasiment identique.

Certains oracles sont conseillés pour les débutants afin de s'améliorer dans l'art de la divination et de l'intuition. D'autres sont plus ou moins conseillés pour un usage plus professionnel. D'autres encore sont recommandés pour des domaines précis et des questions bien spéciales.

Il existe des oracles classiques tels que :

- **L'Oracle Belline** : (52 cartes) Son interprétation est particulière par rapport aux autres, il permettra d'acquérir une certaine confiance en soi et de développer son don.
- **L'Oracle Gé** : (61 cartes) Cet oracle est conseillé aussi bien aux amateurs qu'aux professionnels. Son originalité se trouve dans les quatre cartes représentant les différentes saisons, permettant de dater les prédictions.

- **L'Oracle Le Manuscrit** : (43 cartes) Recommandé pour les débutants, il reste simple d'utilisation et son aspect alliant moderne et ancien en fait un oracle intéressant.
- **L'Oracle des Mages** : (42 cartes) D'un usage et d'un niveau plus complexe, il est pratique pour la méditation, la voyance, la visualisation. Il répondra précisément et avec fiabilité dans n'importe quel domaine.
- **L'Oeil de Lotus** : (55 cartes) Cet oracle est aussi bien pour les amateurs souhaitant améliorer leurs potentialités que pour les professionnels. Sa particularité est d'allier les cycles numérolologiques et les cycles temporels pour une divination plus précise.
- **L'Oracle Soleil** : (36 cartes) Cet oracle est le complément de « L'Oeil de Lotus ». Il apporte de plus amples informations mais reste cependant indépendant d'une valeur psychologique.
- **L'Oracle de la Triade** : (57 cartes) Adapté pour un niveau plus développé, il est particulier par son interprétation de la symbolique des nombres et des lettres. Ses images sont assez complexes mais très intéressantes pour l'interprétation, la méditation et la visualisation.
- **L'Oracle sans nom** : (52 cartes) Très original, il laisse libre cours à l'inspiration. Il est conseillé pour développer ses perceptions et capacités de médium, en pratiquant la divination.

D'autres oracles sont associés également à certaines forces élémentaires ou de la nature ou encore à certaines pratiques magiques spéciales tels que :

- **L'Oracle de la Bible** : (64 cartes) Cet oracle donne les réponses sous forme de « chemin de sagesse ». Comme son nom l'indique, ces cartes ne sont pas semblables à celles d'un tarot traditionnel car elles sont des « chemins de lumière » pour mieux guider.
- **L'Oracle du Chaman** : (40 cartes) Renvoie l'utilisateur aux forces primales de la Terre, il donne des messages du destin sur sa façon de vivre et le comportement à prendre.
- **L'Oracle des Anges** : (36 cartes) Toutes les cartes représentent chacune un ange et chacune, un message donné.
- **L'Oracle des Âmes Sœurs** : (42 cartes) Cet oracle définit l'état actuel de votre couple et est, en effet, spécialisé et donc très précis dans ce domaine.
- **L'Oracle des Couleurs** : (39 cartes et 24 mini cartes orientations) Les cartes représentent des chemins grâce à la forme picturale évocatrice de la couleur selon trois plans de conscience (physique / énergétique, émotionnel et mental).
- **L'Oracle des Bambous** : (64 cartes) Ces cartes sont basées sur les 64 hexagrammes du Yi-King. Cet oracle est plutôt un conseiller et répond à toutes les situations précisément.

Enfin, certains oracles ont une utilisation plus spécifique et leurs cartes sont souvent séparées ou regroupées par catégories. Ceux-ci possèdent très souvent des interprétations et des tirages plus spécifiques, tels que :

- **L'Oracle de Lumière** : (52 cartes) D'une grande qualité et rareté artistique, il regroupe ses cartes en sept thèmes : cartes bénéfiques, négatives, neutres, cartes saisons, cartes famille, transformation, travail et plaisir.
- **L'Oracle Cristal** : (40 cartes) Merveilleux Oracle d'un point de vue artistique, conseillé pour un usage avancé, il est un outil de premier ordre aussi bien pour la méditation que pour la divination. Ces cartes sont réparties en sept catégories (la création, les éléments, la genèse, les animaux, la triade humaine, les chakras et la destinée.)

L'utilisation de votre Oracle

Dès l'obtention de votre oracle, il est fortement conseillé de le magnétiser afin de l'imprégner de votre propre énergie et de faire en sorte que seul vous puissiez l'utiliser.

Aussi, selon les oracles, conseille-t-on autant que possible de ne pas faire toucher les cartes par les autres ou de les tirer de la main droite, etc. Cependant, tout ceci dépend de vous-même et ce, pour plusieurs raisons.

Par qui faire tirer les cartes?

En effet, certains pensent qu'il est préférable de faire tirer les cartes par celui qui pose les questions afin que les cartes qu'il tire soient plus appropriées selon leur intuition. Cependant, pour ces personnes, les autres ne posent aucune influence sur le jeu et leurs énergies ne peuvent pas fausser le jeu ou nuire à son bon fonctionnement.

Pour d'autres, il est primordial que seul le possesseur puisse y toucher et personne d'autre. En effet, pour lui seul, son énergie est en relation et en parfaite harmonie avec les cartes et ainsi, si d'autres les touchent, et les tirent, cela pourrait nuire au bon fonctionnement du jeu.

Cependant, tout dépend de ce que l'on ressent ou de ce que l'on pense. Pour ceux qui ne désirent pas que d'autres personnes touchent aux cartes, et que celles-ci le font, ils penseront (même inconsciemment) que le jeu ne possède plus sa propre énergie et peut être faussé. Donc, ils peuvent dégager un certain scepticisme et un manque de confiance. Les énergies dégagées auront beaucoup d'influences sur le résultat qu'apportera le jeu, c'est pour cette raison que ces personnes pourront avoir des résultats faussés.

Ainsi, les cartes sont très sensibles à ce que l'on dégage et à ce que l'on pense (même inconsciemment). Avant tout, il faut faire confiance à son jeu et être certain qu'il donnera la bonne réponse. De plus, lorsque vous posez une question, il faut faire le vide dans son esprit et rester neutre afin de n'interférer en aucune manière sur les réponses que donneront les cartes. La moindre pensée peut les influencer considérablement!

Main gauche ou main droite?

Ici, c'est le même principe, tout dépend des personnes. Certaines auront plus tendance à tirer de la main gauche que la main droite et inversement. Préférentiellement, tout doit se faire instinctivement et non parce que l'on dit que cela doit être fait de telle ou telle manière et pas autrement.

Notons que la majorité des gauchers, instinctivement, prennent les objets de la main gauche et donc tireront les cartes de cette main. Dans ce cas, la main gauche est la main active, la droite est passive. C'est pourquoi il faut se fier à son instinct et, donc, ne pas changer de main parce qu'il est écrit de le faire différemment. De même pour les droitiers.

L'interprétation des cartes

La règle d'or, afin de bien interpréter les cartes, est simple : « Suivez votre instinct et votre intuition. »

Toutes les cartes d'un Oracle ont des significations spécifiques même si, pour quelques-unes, des similitudes apparaissent.

Il faut avant tout bien différencier et bien comprendre chaque carte les unes par rapport aux autres. Au début, il suffit simplement de comprendre leur sens général. Viendra, avec le temps et l'expérience, une interprétation plus approfondie. Aussi, une carte n'a pas toujours la même signification selon les cartes qui l'entourent et la question posée. Il est même souvent possible que deux ou trois cartes ensemble signifient quelque chose de bien précis et particulier.

Il faut retenir aussi qu'une carte possède toujours un symbole, un dessin, etc. et un nom. L'interprétation se fait aussi bien sur le nom que sur l'image, il est même plus souvent conseillé d'interpréter l'image que le nom. Pour certains oracles, les cartes possèdent beaucoup de couleurs, de dessins de symboles différents, qu'il faut savoir interpréter et mettre en relation selon la question et le domaine demandé. C'est pourquoi, afin de débiter, il est recommandé de choisir un oracle assez simple. Mais certaines personnes préfèrent un jeu avec plus de détails sur les cartes, c'est un choix. N'oubliez pas : « Suivez votre instinct! »

Pour chaque jeu, il existe souvent un guide explicatif. Il est fortement recommandé de l'avoir, voire même indispensable.

Les domaines spécifiques

Plusieurs domaines de prédilection existent :

- Le sens général (sans spécificité particulière)
- L'affectif
- Le professionnel
- La santé
- Le spirituel
- La personnalité
- L'influence

Ce sont ici les principaux domaines spécifiques, d'autres peuvent exister selon les types d'oracles. Dans le cas présent, les cartes ont les significations différentes selon la question posée (mais garde leur sens général).

Prenons l'exemple d'une carte qui s'appelle « La Force » et qui est représentée par un tigre (Oracle Le Manuscrit) :

- *Au sens général : Cette carte annonce le courage, une énergie débordante et positive, une forte volonté, etc.*
- *Au sens affectif : Elle peut signifier une liaison stable ou des caractères forts et différents mais qui se complètent ou, tout aussi bien, un soutien réciproque.*
- *Au niveau professionnel : Elle peut annoncer un poste à responsabilité ou un travail nécessitant de la morale et du physique. Elle incarne également les métiers comme la sécurité ou la protection et signifie que vous préférez diriger qu'être dirigé.*
- *Au niveau de la santé : Elle est signe tout simplement d'une « santé de fer » mais prévient des risques de surmenage ou de débordements d'énergie.*
- *Au niveau spirituel : Elle annonce que vous possédez ou que vous aurez à faire à des énergies occultes puissantes mais positives.*
- *Au niveau de la personnalité : Elle caractérise une personne volontaire et pleine de bonnes intentions, quelqu'un de courageux mais qui a parfois un tempérament dur et qui veut toujours avoir raison.*

On remarque qu'ici les significations sont très différentes les unes des autres mais garde le sens général et l'idée principale de la carte c'est-à-dire la force, la vitalité, le courage.

Le tirage

Voyons, étape par étape, le tirage :

Le mélange des cartes

En ce qui concerne les cartes, il est souvent et fortement conseillé de les mélanger sans les couper. C'est-à-dire les étaler sur une surface et les mélanger en tournant toujours dans le même sens afin de préserver et conserver le fluide qui relie chaque carte entre elles. Car, comme je le disais précédemment, toutes les cartes sont liées et ne peuvent donner un bon résultat s'il en manque par exemple.

Choix des cartes

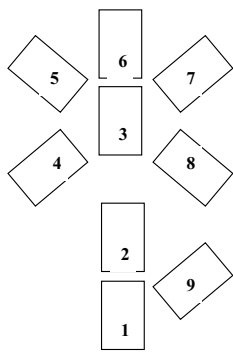
Comme il était énoncé précédemment, selon les personnes, demandez au consultant ou à la consultante de tirer autant de cartes que nécessaire. Cependant, pour les personnes qui ne désirent pas que l'on touche aux cartes, choisissez vous-même les cartes ou demandez au consultant ou la consultante de les désigner mais sans y toucher.

Les différentes méthodes de tirages

Après avoir mélangé les cartes de votre oracle, étalez-les faces cachées sur la table. Faites tirer ou tirez les cartes une à une et disposez-les dans l'ordre du tirage de la façon désignée ci-dessous (dans l'ordre des numéros). Interprétez ensuite les cartes dans l'ordre du tirage et les éventuels rapprochements entre elles.

À chaque tirage, vous pouvez, bien sûr, répéter l'opération une seconde fois ou recouvrir les cartes qui vous intéressent pour obtenir de plus amples détails et plus de précisions.

La méthode de la Fleur



Cette méthode est utilisable pour n'importe quel oracle. En effet, elle n'a pas de spécificité particulière et peut convenir pour tout type de question. Cependant, c'est une méthode très conseillée lorsqu'il s'agit d'une question sur un domaine bien précis dans laquelle la personne cherche à savoir ce qu'il se passera si elle fait telle ou telle chose. C'est-à-dire faire une suggestion et voir ce qu'il peut se passer.

Dans ce cas :

- Les cartes 1 et 2 (la tige) correspondent à la base de la consultation.
- La carte 3 (le cœur de la fleur) correspond à ce qui domine le tirage.
- Les cartes 4, 5, 6, 7 et 8 (les pétales) correspondent à l'évolution de votre vie dans les différents domaines.
- La carte 9 (la feuille) correspond à la surprise.

La méthode de la personnalité



Cette méthode vous servira, non pas à faire des prédictions, mais à connaître un peu mieux la personnalité d'une personne en particulier.

Interprétez simplement chaque carte sur le plan de la personnalité. Si celui-ci n'est pas spécifique à votre jeu, il n'est pas difficile de deviner ce qu'elle signifie sur ce plan, il suffit d'y prendre le sens général et de chercher quelles qualités et défauts collent avec ce plan. Là aussi, il suffit tout simplement de faire fonctionner son intuition.

La méthode de la Question



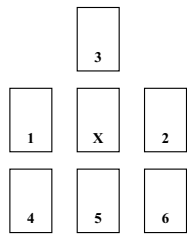
Cette méthode vous servira uniquement à poser une question simple dont la réponse doit impérativement être « oui » ou « non ». Elle ne peut, en aucun cas, vous servir à poser une question complexe avec des détails précis dans la réponse.

Dans certains oracles, les cartes sont déjà marquées d'une influence positive, négative ou neutre. Cependant, il est plus compliqué de le faire pour d'autres oracles qui ne possèdent pas ces spécificités mais c'est possible, en prenant le sens général de la carte et l'influence qu'elle dégage.

En ce qui concerne le résultat, rien de compliqué :

- Avec une majorité de cartes positives, la réponse est « oui ».
- Avec une majorité de cartes négatives, la réponse est « non ».
- Avec une majorité de cartes neutres, il faudra reformuler votre question ou la reposer plus tard, les cartes ne voulant pas répondre.
- En cas d'égalité de cartes positives et négatives (exemple : trois positives, trois négatives et une neutre), le résultat sera donc neutre.

La méthode des 6



Cette méthode, assez spéciale, est quasiment identique à celle de la question. Cependant, la différence est qu'ici vous pouvez poser une question qui ne répond pas forcément par « oui » ou par « non ». Elle vous permettra de poser une question demandant des explications et des détails.

Pour ce tirage, il faut avant tout retirer une carte de votre jeu. Cette carte portera l'influence sur les autres mais pas n'importe laquelle, il s'agit de la carte qui est en rapport avec votre question, celle qui lui convient le mieux parmi toutes celles qui se trouvent dans votre oracle.

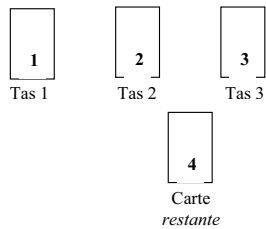
Ci-dessus, la carte est nommée la carte X.

Exemple : Si la question est « Est-ce que j'ai une chance d'avoir une promotion bientôt? ». Dans ce cas, sortez de votre jeu la carte du travail, de l'emploi ou celle qui s'y rattache le plus.

Interprétez ensuite les cartes de cette façon :

- La carte 1 concerne la situation actuelle.
- La carte 2 concerne le futur.
- La carte 3 donne l'aspect positif ou négatif qui découle de la question.
- Les cartes 4, 5 et 6 concernent le résultat.

La méthode des Trois As



Ce tirage est différent des autres. Ici, en effet, il consiste à tirer les cartes une à une à une face cachée et former ainsi trois tas comme désigné ci-dessus. Répétez l'opération jusqu'à épuisement du jeu. Il vous reste donc une carte en main, qui formera ainsi la surprise.

Vous vous retrouverez en face de trois tas ayant chacun le même nombre de cartes et une carte seule.

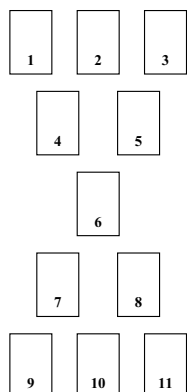
Faites tout simplement choisir à la personne et interprétez les cartes de ce dernier

dans l'ordre ainsi que les rapprochements entre elles.

Cette méthode est plutôt conseillée pour une question générale. Cependant, tous les oracles ne peuvent être adéquats car il faut à tout prix que chaque tas possède le même nombre de cartes et il faut une carte seule. C'est pourquoi, un calcul simple peut se faire afin de savoir si votre oracle est apte pour cette méthode : il suffit de prendre le total du nombre de cartes que possède votre oracle et de soustraire 1 (pour la carte seule). Ensuite, si le nombre est divisible par trois, votre oracle est adéquat pour cette méthode. Sinon, il ne le peut pas.

Exemple : pour un oracle contenant 43 cartes : $(43 - 1) / 3 = 14$. Cet oracle peut donc être utilisé pour cette méthode.

La méthode du Sablier



Cette méthode est pour dire « une classique » avec présent, futur, conclusion.

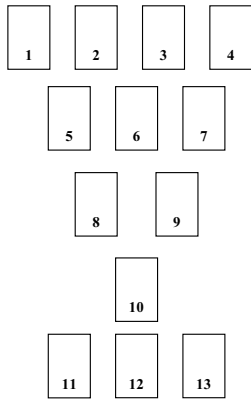
Tout type de questions convient à cette méthode, notamment et plus particulièrement lorsque la question est d'ordre général et demande des détails.

Ici, interprétez les cartes dans l'ordre du tirage :

- Les cartes 1, 2 et 3 correspondent à la situation actuelle.
- Les cartes 4 et 5 correspondent au futur proche..
- La carte 6 correspond à ce qui domine le tirage.
- Les cartes 7 et 8 correspondent au futur plus lointain.
- Les cartes 9, 10 et 11 correspondent à la conclusion générale.

En cas de doutes sur un événement annoncé, recouvrez la ou les cartes nécessaires par d'autres afin d'avoir plus de précisions.

La méthode de la Pyramide Renversée

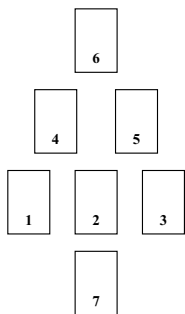


Cette méthode est exactement le même principe que celle du sablier seulement elle offre un peu plus de détails.

L'interprétation est la suivante :

- Les cartes 1, 2, 3 et 4 concernent la situation actuelle.
- Les cartes 5, 6 et 7 concernent l'évolution dans un proche avenir.
- Les cartes 8 et 9 concernent l'évolution dans un avenir plus lointain.
- La carte 10 est celle qui domine le tirage.
- Les cartes 11, 12 et 13 concernent la conclusion.

La méthode du Domaine Concerné



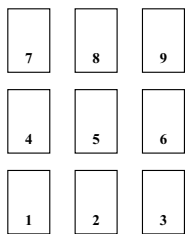
Cette méthode vous servira uniquement à consulter un domaine bien précis. C'est à vous ou au consultant ou la consultante de définir, avant le tirage, quel domaine vous souhaitez consulter.

Interprétez ensuite les cartes de cette façon :

- Les cartes 1, 2 et 3 représentent la situation actuelle.
- Les cartes 4 et 5 représentent l'évolution possible.
- La carte 6 symbolise ce qui domine.
- La carte 7 représente la conclusion.

Si vous souhaitez obtenir des précisions complémentaires, recouvrez alors la ou les cartes qui vous intéressent.

La méthode des 9



Notamment l'un des tirages les plus classiques et des plus connus. Cette méthode simple est utilisée pour tous types de questions. Elle est très recommandée lorsque l'on débute car elle permet de bien interpréter les cartes et, petit à petit, de faire la liaison entre elles. En effet, l'interprétation se fait telle que les cartes doivent être interprétées aussi bien horizontalement que verticalement ainsi qu'en diagonale pour une interprétation générale de synthèse.

On peut commencer par :

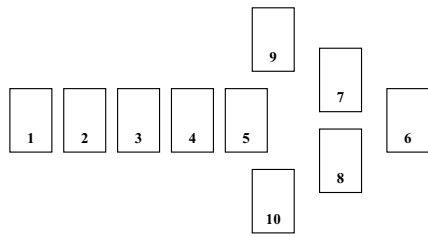
- Interpréter premièrement les cartes seulement horizontalement, donc classiquement, sans complication, et en faisant la liaison entre elles.
- Ensuite, une fois la première étape maîtrisée, on peut commencer à faire une interprétation verticale pour beaucoup plus de précisions et d'explications, afin de voir distinctement l'évolution de chaque grande ligne les unes des autres.
- Enfin, terminer par une interprétation en diagonale pour faire un bilan du tirage, une synthèse générale.

L'interprétation se fait comme suit :

- Les cartes 1, 2 et 3 correspondent à la base de la consultation.
- Les cartes 4, 5 et 6 correspondent à l'évolution proche.
- Les cartes 7, 8 et 9 correspondent à l'évolution plus lointaine.

La méthode de la Flèche

Cette méthode est très intéressante pour des questions précises concernant le consultant ou la consultante et qui nécessite de faire la part des aspects positifs et négatifs. Elle est très spéciale effectivement.



L'interprétation est la suivante :

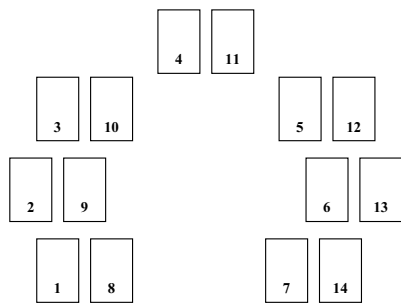
- Les cartes 1, 2, 3, 4 et 5 correspondent à la situation générale et son évolution.
- La carte 6 correspond à la surprise.
- Les cartes 7 et 9 correspondent aux influences positives (le pour).
- Les cartes 8 et 10 correspondent aux influences négatives (le contre).

Vous pouvez aussi recouvrir les cartes qui vous semblent nécessaires afin d'obtenir des précisions sur le tirage.

La méthode du Fer à Cheval

Cette méthode est utilisée pour connaître l'avenir proche ou la situation actuelle d'une personne, ou du consultant ou de la consultante, et ce dans tous les domaines.

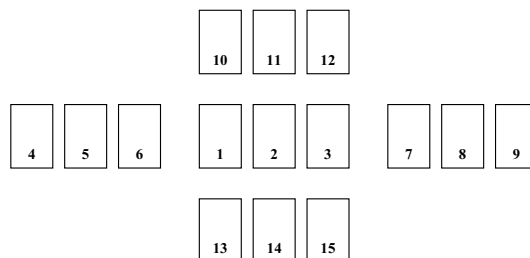
Interprétez simplement les cartes :



- Les cartes 1 et 8 correspondent à la personne qui consulte (domaine de la personnalité).
- Les cartes 2 et 9 correspondent à ses désirs et aspirations (domaine affectif).
- Les cartes 3 et 10 correspondent à sa profession ou son travail (domaine professionnel).
- Les cartes 4 et 11 correspondent à son foyer, sa famille, ses proches (domaine affectif).
- Les cartes 5 et 12 correspondent à sa santé (domaine de la santé).
- Les cartes 6 et 13 correspondent à ses amours et ses amitiés profondes (domaine affectif).
- Les cartes 7 et 14 correspondent à son domaine et / ou parcours spirituel (domaine spirituel).

La méthode de la Croix

Cette méthode est aussi une des plus connue et utilisée pour des questions plutôt précises tout de même. Très précises, très détaillées et très simples, c'est ce qui fait sa notoriété.



Son interprétation n'est pas du tout compliquée et se fait de cette manière :

- Les cartes 1, 2 et 3 concernent le consultant ou la consultante.
- Les cartes 4, 5 et 6 concernent le présent, la situation actuelle.
- Les cartes 7, 8 et 9 concernent le futur (proche ou lointain).
- Les cartes 10, 11 et 12 concernent les aspects positifs ou négatifs du tirage.
- Les cartes 13, 14 et 15 concernent la synthèse, la conclusion.

Enfin, voici quelques derniers conseils pour obtenir de très bons résultats avec votre oracle :

- Ne consultez jamais si vous êtes tendu, trop énervé ; soyez le plus détendu possible.
- Au début, vous n'arriverez pas forcément à obtenir les réponses désirées, ne vous découragez pas, reprenez la consultation plus tard.
- Manipulez votre jeu régulièrement afin qu'il s'imprègne de votre fluide.
- Exercez-vous quotidiennement.
- N'essayez pas d'obtenir trop de détails à vos débuts, appliquez-vous plutôt à interpréter les grandes lignes dans un premier temps.
- Soyez patient et ayez beaucoup de volonté pour devenir expérimenté et ainsi pénétrer dans l'univers de cet oracle.
- Évitez de prêter votre jeu, il doit garder votre propre fluide, d'où l'importance de ne pas le laisser entre toutes les mains.

Et n'oubliez surtout pas que, si les cartes servent à prédire les événements, bons ou mauvais, en aucun cas, elles ne doivent décider de votre avenir, vous devez rester maître de votre vie!

Sources

Le Manuscrit
www.dixdecoeur.com